


1. Segel abziehen (Artikelnummer 061280)
2. Verschlussclip öffnen (Artikelnummer 061296)




3. Deckel und Sieb abnehmen



4. Schmutzklappe ausbauen



5. Motoreinheit demontieren




6. Verschmutzungen im Pumpenrad bzw. auf der Welle können die Pumpenleistung stark reduzieren, wodurch der Sauger wenig bis nichts mehr reinigen oder auch stehen bleiben kann.




7. Schrauben demontieren



8. Achtung: korrekte Pos. der Beilagscheibe



9. Position der Lagerkugel



10. Kugellauftring zwischen Oberteil und Wasserauslassdüse



11. Gewichtsplatte

